














ArquiLAV
Laboratorio de Acústica y Vibraciones
Aplicadas a la Edificación al Medio
Ambiente y al Urbanismo
E.T.S. de Arquitectura
Universidad Politécnica de Madrid

MAPA DE RUIDO DE COSLADA

Horario Nocturno

Leyenda: L_{Aeq} (a 4 m)

	menos 30
	30 - 35
	35 - 40
	40 - 45
	45 - 50
	50 - 55
	55 - 60
	60 - 65
	65 - 70
	70 - 75
	más de 75

Escala: 1:15000

200 0 200 400 Meters

